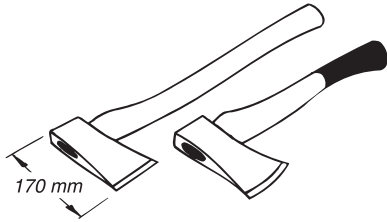


Jigg för yxor SVA-170

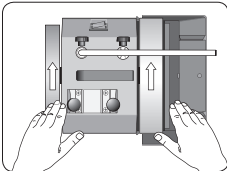


YXOR AV SKILDA TYPER

Passar yxor upp till 170 mm.
Större yxor slipas utan jigg och
med hjälp av universalstödet (sidan 42).



Placering av maskinen

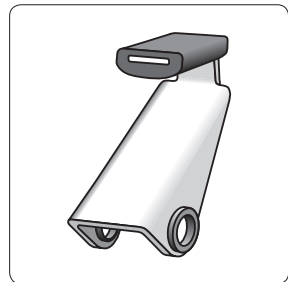


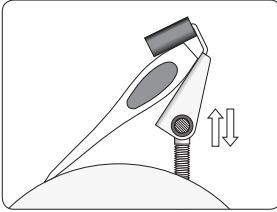
Slipriktning:
Mot eggen.

Konstruktion

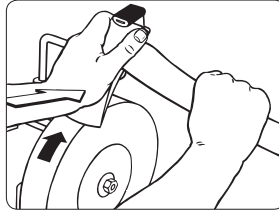
Jiggen består av ett kilformat fäste med ett gummiklätt stopp. Jiggen arbetar på universalstödet på vilken den glider över slipskivan.

Jiggen är konstruerad så att slipskivans rotation trycker yxan in mot jiggen. Du behöver bara hålla och styra yxan med händerna. Jiggen fungerar bara med slipskivan roterande mot eggen. Om så erfordras, kan brynskivan tas bort för att få plats för yxans handtag.

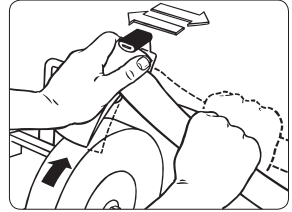




Placera yxan i jiggen. Ställ in eggvinkeln genom att justera universalstödet. Antingen originalvinkeln eller en ny vinkel genom att använda vinkelmätaren.



Tryck handflatan mot yxan nära slipskivan. Yxan trycks då själv av slipskivans rotation upp mot slipjiggen och slipningen sker enkelt och utan ansträngning.

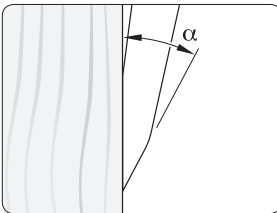


Följ eggens form (rak eller böjd) vid slipningen genom att höja och sänka handtaget. Låt jiggen samtidigt glida på universalstödet i sidled så att hela slipskivans bredd utnyttjas.

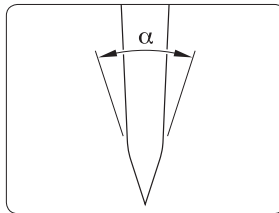
Eggvinkel

Eggvinkeln på en täljyx bör vara 25–30°, beroende på träets hårdhet. Slipa eggen med en längre slipfas på sidan mot träet än på andra sidan. Den längre slipfasen ger dig ett bra stöd mot träet vid täljningen. Yxan kommer även att arbeta närmare träets yta, vilket gör att täljningen blir effektivare och lättare att kontrollera.

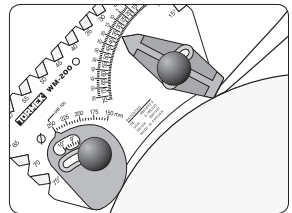
En skogsyx måste ha en större eggvinkel, 30–40°, så att eggen blir mer hållbar. Runda av slipfaserna och yxan arbetar lättare. Det görs genom att sänka universalstödet och slipa i två omgångar.




Gör en längre slipfas på sidan mot träet på en täljyx.



En skogsyx ska ha en eggvinkel (α) mellan 30–40°. Runda av slipfaserna och yxan arbetar lättare.



Du kan ställa in och mäta eggvinkeln med vinkelmätaren WM-200.



Bryning och polering på läderbrynskivan gör eggen vassare och mer hållbar. Bryna alltid med eggen.